



УПРАВЛЕНИЕ ФЕДЕРАЛЬНОЙ СЛУЖБЫ
ГОСУДАРСТВЕННОЙ СТАТИСТИКИ
ПО Г. МОСКВЕ И МОСКОВСКОЙ ОБЛАСТИ

Индекс цен производителей промышленных товаров в Московской области



май 2022 года



УПРАВЛЕНИЕ
ФЕДЕРАЛЬНОЙ СЛУЖБЫ
ГОСУДАРСТВЕННОЙ СТАТИСТИКИ
ПО Г. МОСКВЕ И МОСКОВСКОЙ ОБЛАСТИ

Индекс цен производителей промышленных товаров

май 2022 года

- 01 Индексы цен производителей и потребительских цен
- 02 Индексы цен производителей по отдельным видам экономической деятельности

* Ежемесячные данные оперативной статистики





ИНДЕКСЫ ЦЕН ПРОИЗВОДИТЕЛЕЙ И ПОТРЕБИТЕЛЬСКИХ ЦЕН

в % к декабрю предыдущего года

МАЙ 2022 г. К ДЕКАБРЮ 2021 г., %



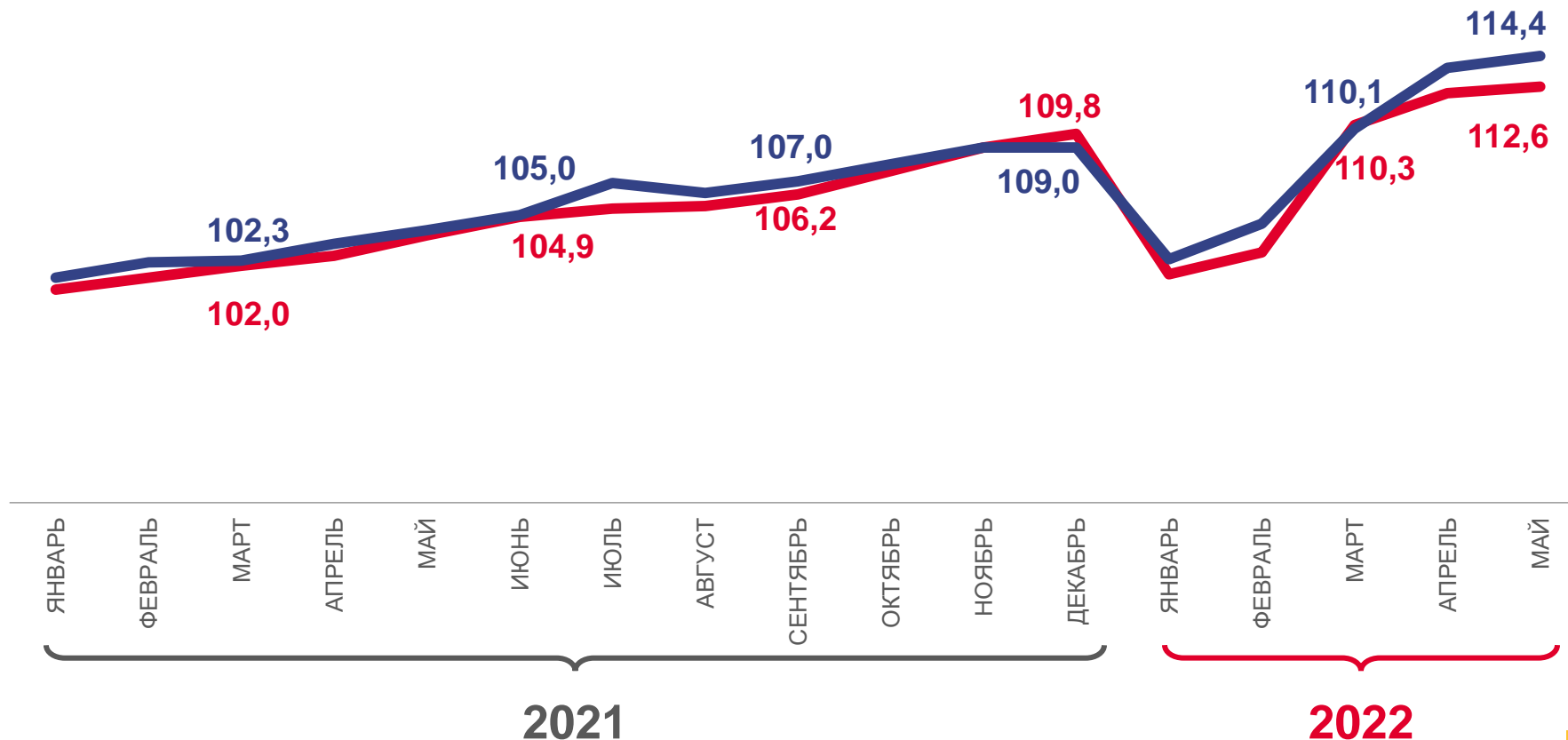
114,4

Индекс цен производителей



112,6

Индекс потребительских цен



Цены производителей промышленных товаров



Потребительские цены на товары и услуги

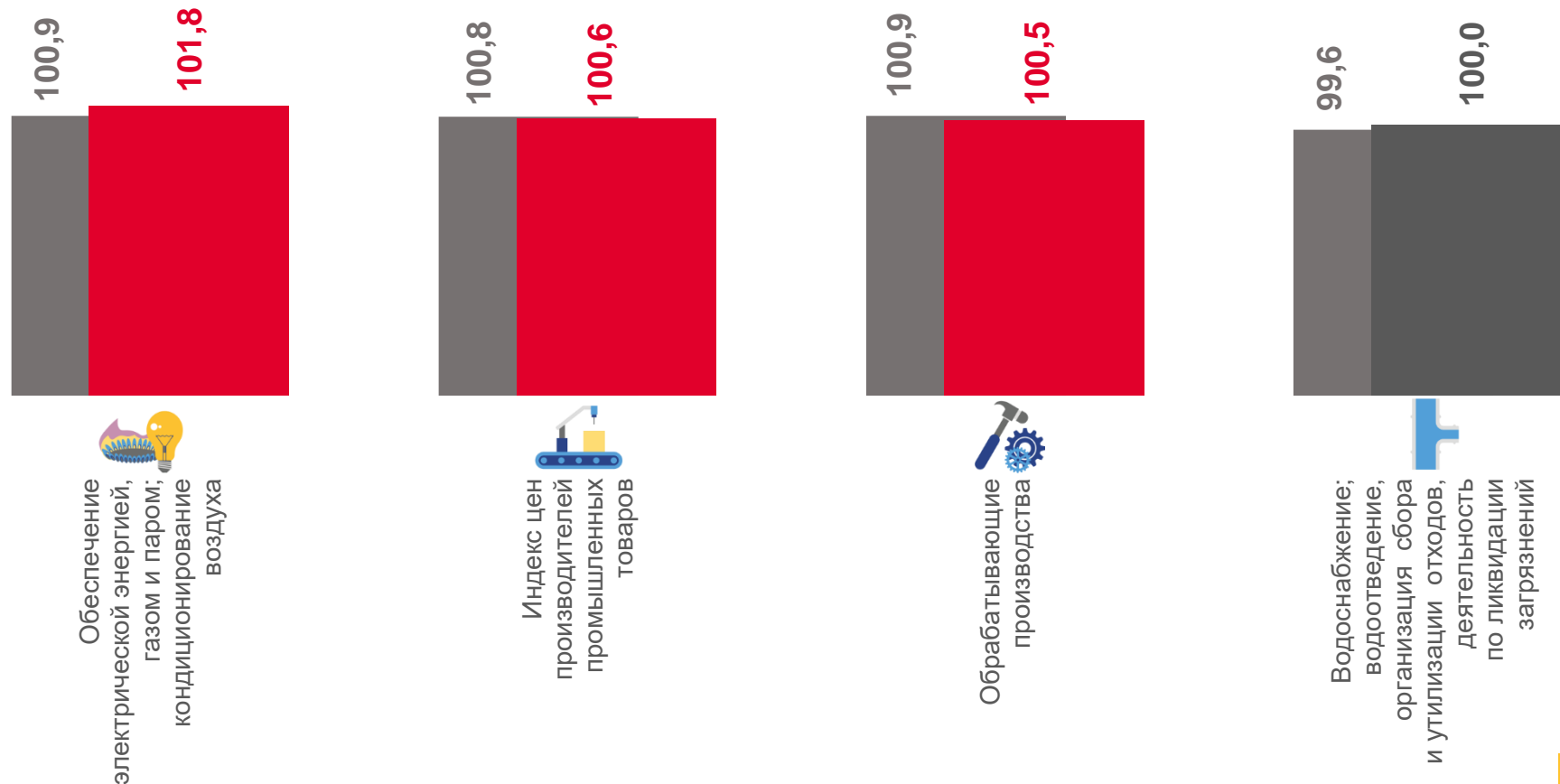




ИНДЕКСЫ ЦЕН ПРОИЗВОДИТЕЛЕЙ ПРОМЫШЛЕННЫХ ТОВАРОВ

в % к предыдущему месяцу

МАЙ 2022 г. К АПРЕЛЮ 2022 г., %



■ Май 2021 г. к апрелю 2021 г.

■ Май 2022 г. к апрелю 2022 г.

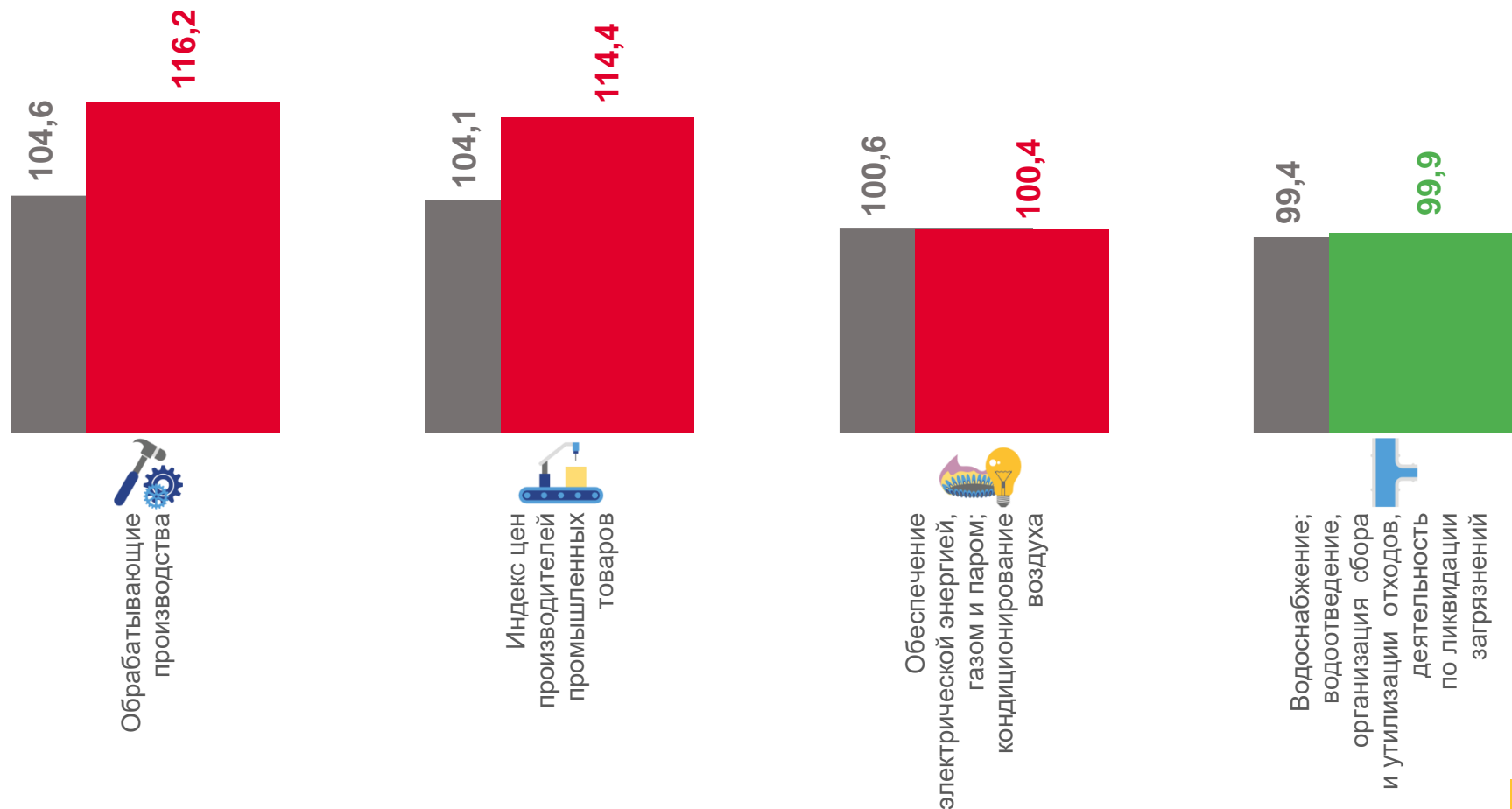




ИНДЕКСЫ ЦЕН ПРОИЗВОДИТЕЛЕЙ ПРОМЫШЛЕННЫХ ТОВАРОВ

в % к декабрю предыдущего года

МАЙ 2022 г. К ДЕКАБРЮ 2021 г., %



■ Май 2021 г. к декабрю 2020 г.

■ Май 2022 г. к декабрю 2021 г.






ИНДЕКСЫ ЦЕН ПРОИЗВОДИТЕЛЕЙ ПО ОБЕСПЕЧЕНИЮ ЭЛЕКТРИЧЕСКОЙ ЭНЕРГИЕЙ

в % к предыдущему месяцу

МАЙ 2022 г. К АПРЕЛЮ 2022 г., %



■ Май 2021 г. к апрелю 2021 г.

■ Май 2022 г. к апрелю 2022 г.





ИНДЕКСЫ ЦЕН ПРОИЗВОДИТЕЛЕЙ ПО ОБРАБАТЫВАЮЩИМ ПРОИЗВОДСТВАМ

в % к предыдущему месяцу

МАЙ 2022 г. К АПРЕЛЮ 2022 г., %



Обрабатывающие производства

100,5



Производство машин и оборудования,
не включенных в другие группировки

104,5



Производство химических веществ
и химических продуктов

103,3



Производство пищевых продуктов

100,4



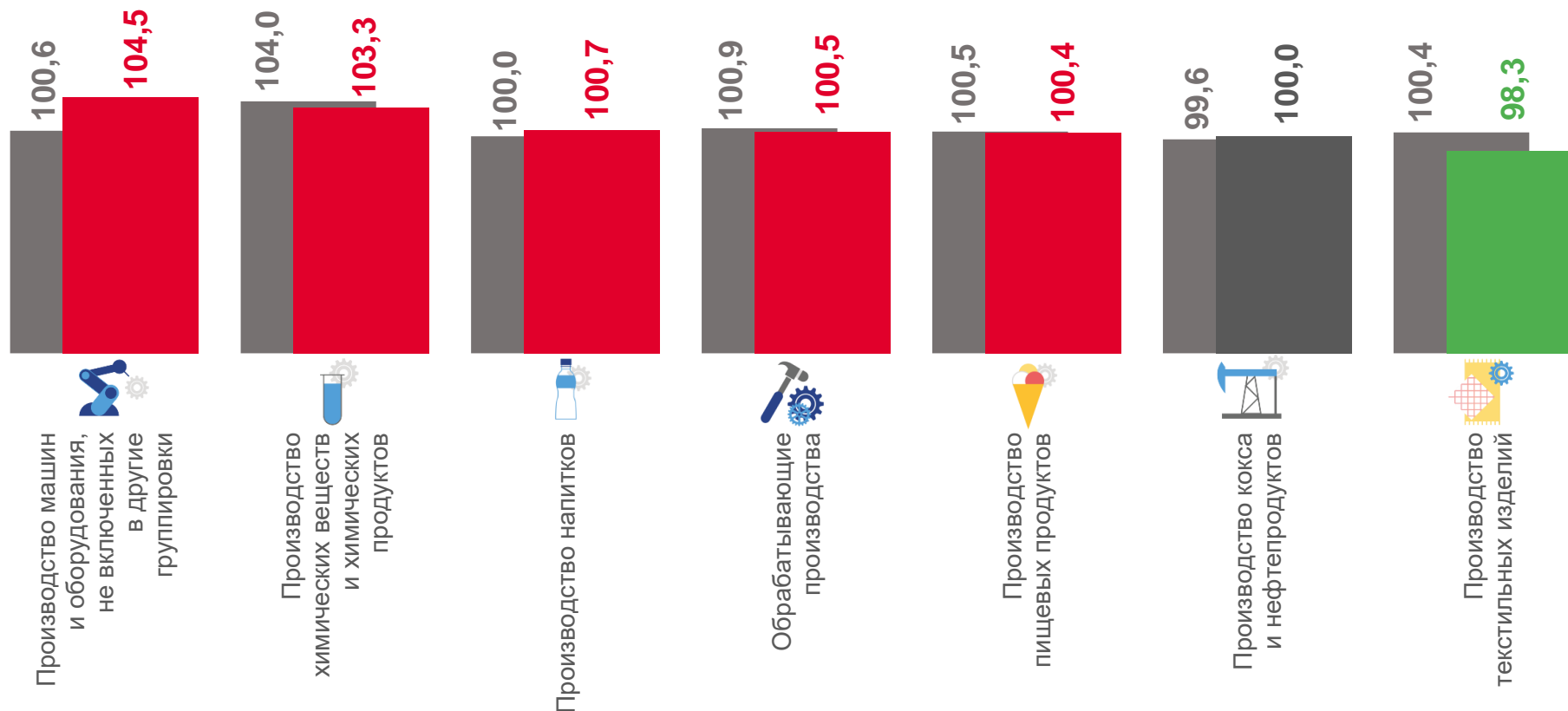
Производство кокса и нефтепродуктов

100,0



Производство текстильных изделий

98,3



■ Май 2021 г. к апрелю 2021 г.

■ Май 2022 г. к апрелю 2022 г.